

# **Helicobacter pylori**

**Bacterie in de maagwand**

Maatschap Gastro-enterologie IJsselland Ziekenhuis

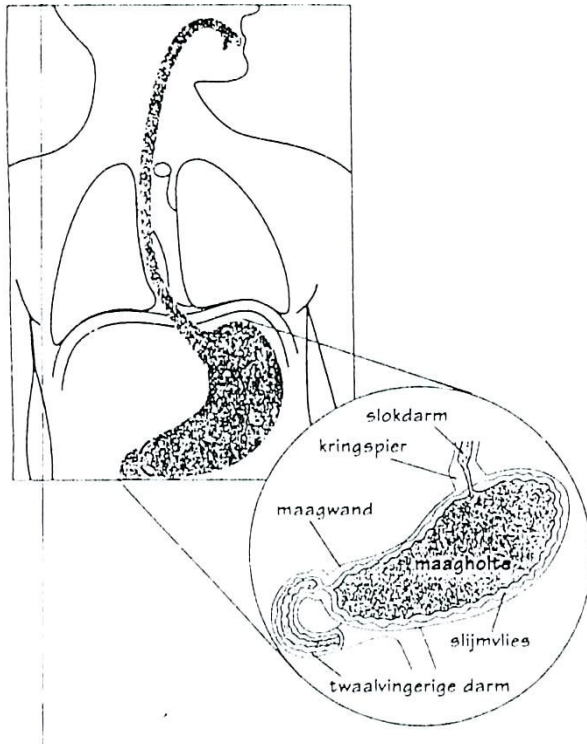
## Wat is de helicobacter pylori ?

Bij u is een bacterie in de maagwand vastgesteld, genaamd "helicobacter pylori".

Deze bacterie speelt een rol bij het ontstaan en terugkeren van zweren in de maag en de twaalfvingerige darm.

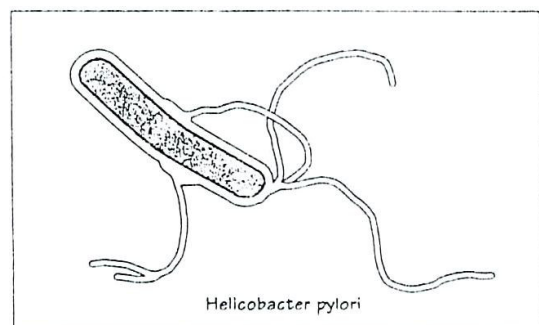
Dergelijke zweren kunnen niet alleen maagklachten

veroorzaken maar ook aanleiding geven tot complicaties als een bloeding of perforatie.

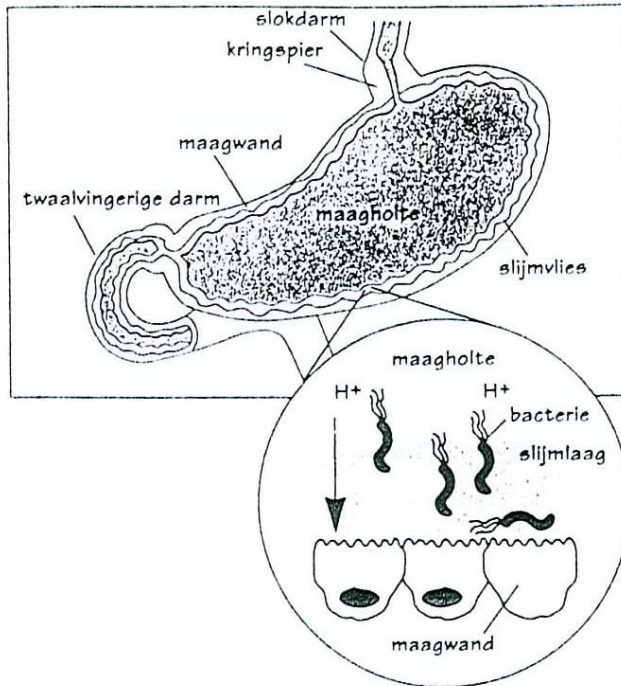


Aangezien is aangetoond dat het uitroeien van deze maagbacterie (= eradicatie) ertoe leidt dat u, vermoedelijk voor de rest van uw leven, geen last meer zult hebben van bovengenoemde zweren, is de behandeling tegenwoordig hierop gericht.

Besmetting met de bacterie "helicobacter pylori" vindt vermoedelijk op zeer jonge leeftijd plaats. De afweer van de mens is zelden in staat deze infectie op te ruimen.



De spiraalvormige bacterie nestelt zich na inname onder de beschermende slijmlaag van de maag en veroorzaakt aldaar een ontstekingsreactie door het afscheiden van allerlei schadelijke stoffen waardoor een chronische slijmvliesontsteking ontstaat.



Door deze chronische ontsteking wordt deze beschermende slijmlaag aangetast en kan door invreten van zuur een zweer in de maag of in de twaalfvingerige darm ontstaan.

Slechts een klein deel van de besmette personen met een door helicobacter pylori veroorzaakte

maagslijmvliesontsteking ontwikkelt een maagzweer. Voor deze personen geldt dat een behandeling van dergelijke zweren plaatsvindt door deze helicobacter pylori uit te roeien.

Het uitroeien van deze bacterie is niet eenvoudig. Vandaar dat u van uw arts meerdere geneesmiddelen voorgeschreven heeft gekregen. Om de bacterie daadwerkelijk uit te roeien is het belangrijk dat u al uw tabletten (op tijd) slikt.

## Therapie

De therapie die u heeft gekregen bestaat uit één of meerdere antibiotica in combinatie met een zuurremmer/bismut preparaat. Mogelijke bijwerkingen staan vermeld in de bijsluiters van de betreffende producten.

Na het voltooien van de kuur is verdere medicatie meestal niet nodig.

Komen uw klachten terug, dan kan de arts controleren of de bacterie volledig verdwenen is door een ademtest bij u af te nemen. Die ademtest kan ca. 8 weken na de behandeling afgenomen worden.

## Heeft u nog vragen?

Dan kunt u contact opnemen met uw behandelend arts of met de polikliniek Interne Geneeskunde:  
telefoonnummer 010 258 59 30.

## Meer lezen?

Kijk voor aanbevolen websites op [www.ysl.nl](http://www.ysl.nl) bij uw specialisme.

*Deze folder ondersteunt de mondelinge informatie die u van arts of verpleegkundige heeft ontvangen. Heeft u nog vragen over het onderzoek of uw behandeling, eventuele gevolgen en risico's, of over andere behandelmogelijkheden, stel ze dan gerust.*